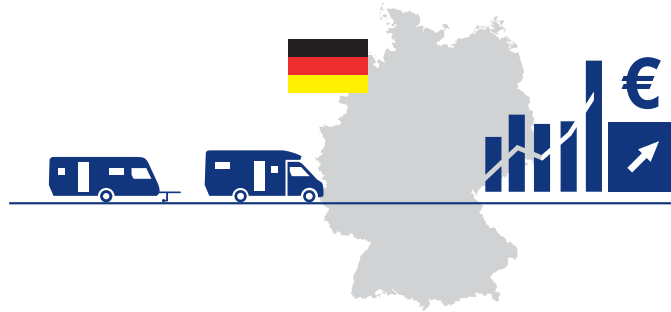


# Das Caravanning-Jahr 2023 in Zahlen

## The caravanning year 2023 in numbers



### Neuzulassungen Newly registered

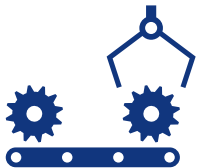


**21.896**  
↓ -10,5 %

**68.469**  
↑ +3,0 %

**90.365**  
↓ -0,7 %

### Produktion Production

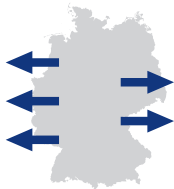


**44.869**  
↓ -17,4 %

**88.699**  
↑ +18,3 %

**133.568**  
↑ +3,3 %

### Export Export



**21.067**  
↓ -20,0 %  
47,0 % Ausfuhrquote  
47,0 % Export share

**30.917**  
↑ +9,3 %  
34,9 % Ausfuhrquote  
34,9 % Export share

**51.984**  
↓ -4,8 %  
39 % Ausfuhrquote  
39 % Export share

### Umsatz der deutschen Freizeitfahrzeug-Industrie Sales volume of the German leisure vehicle industry

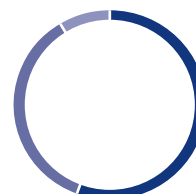


**15,3 Mrd.** ↑ +8,8 %

Gesamtumsatz  
Total sales volume

**1,3 Mrd.**  
Zubehör  
Accessories  
↑ +6,0 %

**5,5 Mrd.**  
Gebrauchtfahrzeuge  
Pre-owned vehicles  
↑ +4,6 %



**8,5 Mrd.**  
Neufahrzeuge  
New vehicles  
↑ +12,1 %