



Quelle: norwegen-reise.com

Wirtschaftsfaktor Tourist- camping in ausgewählten europäischen Ländern

Dr. Bernhard Harrer
Vorstand

dwif e.V.
Sonnenstraße 27
80331 München

dwife.V.

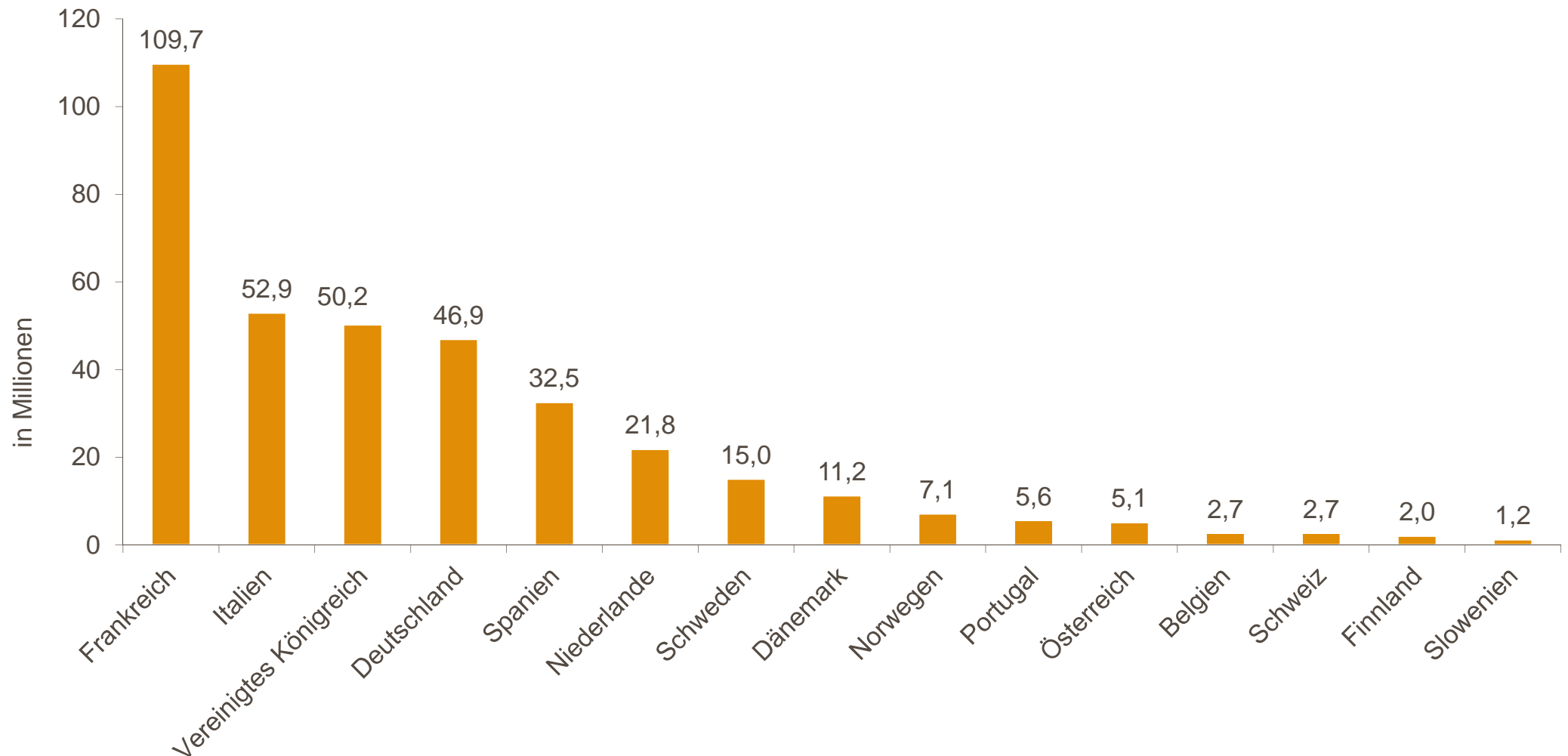
Untersuchungsgebiet



Quelle: dwif 2015; Kartengrundlage: GfK RegioGraph 2013.

Verteilung der Übernachtungen von Touristcampern auf Campingplätzen

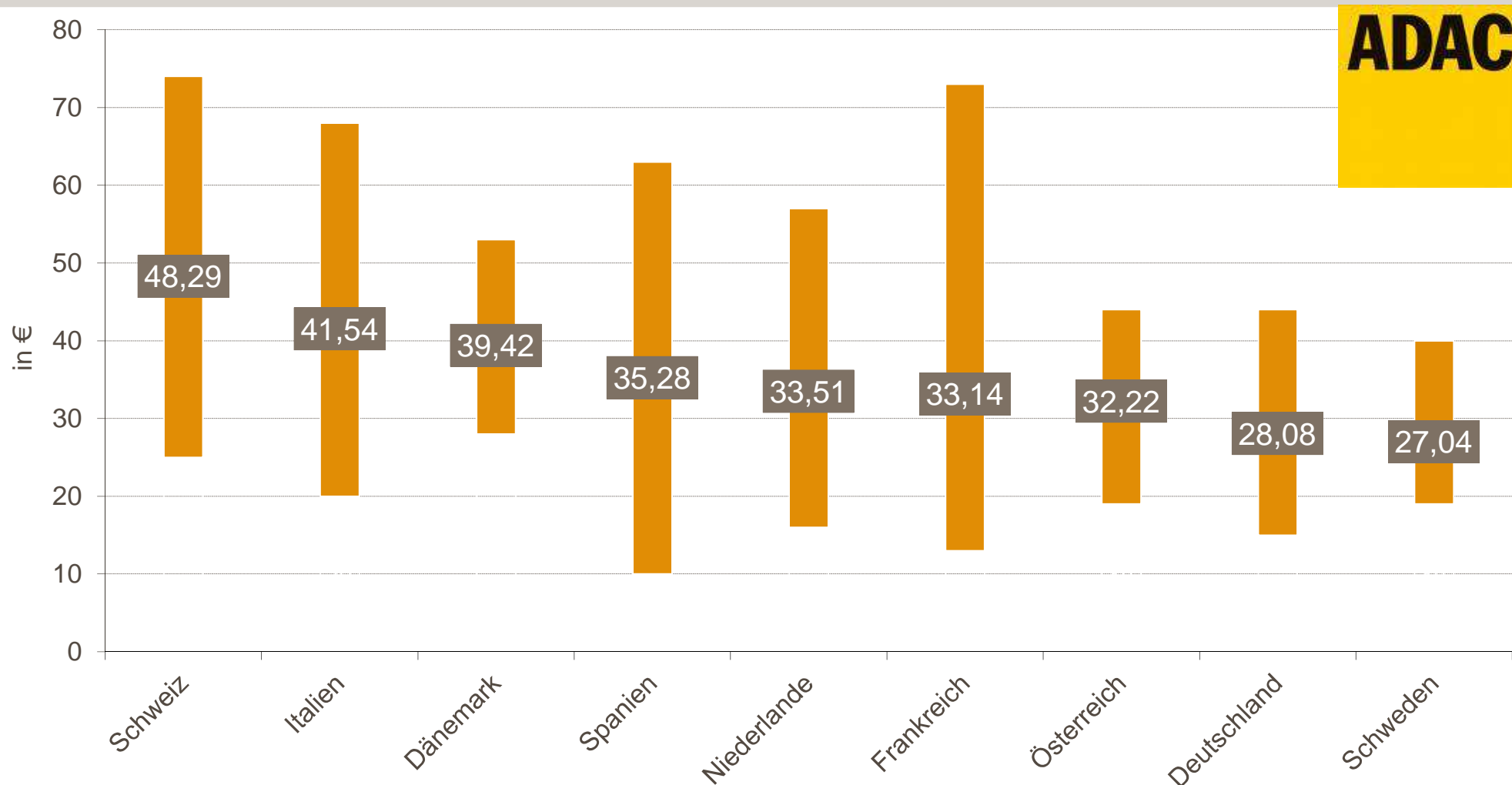
insgesamt: ~367 Millionen Übernachtungen



Quelle: dwif 2015; Daten: Bundesamt für Statistik Schweiz 2015; EUROSTAT 2015; BMWi (Hrsg.): Der Campingmarkt in Deutschland 2009/2010, Studie 587, 2010.

Campingpreise in Europa 2015

Ø-Preis aller Campingplätze (mittlere Kategorie) für eine Übernachtung von 2 Erwachsenen und 1 Kind inkl. Auto-/Caravanstellplatz und Nebenkosten (5 kW Strom, 3x Warm-Dusche, Kurtaxe etc.). Die Balken zeigen die Preisspanne zwischen dem günstigsten und teuersten Campingplatz dieser Kategorie.



Quelle: dwif 2015; Daten: ADAC 2015.

Umsätze durch Touristikcamper bei Übernachtungen auf Campingplätzen



Insgesamt rund 367 Mio. Übernachtungen durch Touristikcamper auf Campingplätzen

X



Grundkosten auf dem Campingplatz (ohne Gastronomie, Einzelhandel, etc.)

9,30 € pro Kopf und Tag

=

3,4 Mrd. € Bruttoumsatz



X



Zusatzausgaben der Touristikcamper auf und außerhalb des Campingplatzes

27,90 € pro Kopf und Tag




=

10,2 Mrd. € Bruttoumsatz



Insgesamt 13,6 Mrd. € Bruttoumsatz

Verteilung der Campingfahrzeuge in ausgewählten europäischen Ländern 2013

	 Caravans	 Reisemobile	 Gesamtanzahl Länder
Deutschland	880.000	450.000	1.330.000
Frankreich	845.000	353.000	1.198.000
Italien	593.000	206.500	799.500
Vereinigtes Königreich	525.000	175.000	700.000
Niederlande	462.000	85.000	547.000
andere Länder	1.060.500	277.300	1.337.800
Gesamt	4.365.500	1.546.800	5.912.300

Umsätze durch Touristikcamper bei Übernachtungen außerhalb von Campingplätzen und bei Tagesreisen



Übernachtungen
außerhalb von
Campingplätzen

64 Mio.

X



Tagesreisen
außerhalb von
Campingplätzen

48 Mio.

X

Tagesausgaben pro Kopf
42,- €

=

2,7 Mrd. € Bruttoumsatz

=

2,0 Mrd. € Bruttoumsatz



Bruttoumsatz insgesamt
4,7 Mrd. €


Touristikcamping auf und außerhalb von Campingplätzen in ausgewählten europäischen Ländern



Zahl der Campingplätze ca. 26.000



Fahrzeugbestand
1.546.800 Reisemobile
4.365.500 Caravans



Aufenthaltstage 479 Mio. pro Jahr.



Ø-Ausgaben pro Kopf und Tag 38,20 €



Insgesamt 18,3 Mrd. € Bruttoumsatz



Impressum

Bearbeitung:

dwif e.V

Sonnenstraße 27

80331 München

Telefon +49(0)89 / 237 028 90

Fax +49(0)89 / 237 028 99

E-Mail info@dwif.de

Ansprechpartner:

Dr. Bernhard Harrer (Vorstand)

E-Mail: b.harrer@dwif.de

mit Unterstützung durch

Moritz Sporer

E-Mail: m.sporer@dwif.de



<http://www.dwif.de>